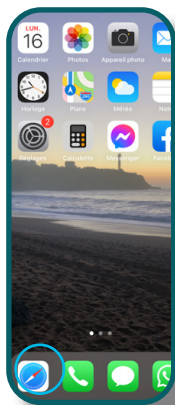
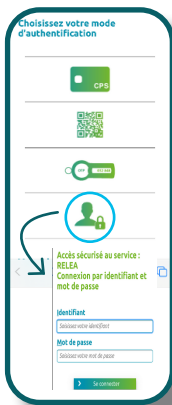


Se connecter sur iPhone



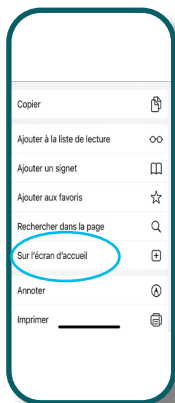
1 Ouvrir son navigateur



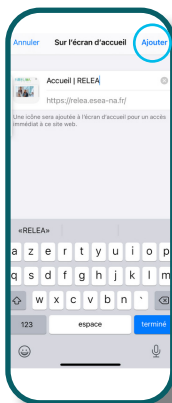
2 Se connecter à **relea.esea-na.fr**




3 Ouvrir la fenêtre des favoris de votre téléphone



4 Choisir dans le menu «sur l'écran d'accueil»



5 Cliquer sur ajouter



6 Accéder à RELEA en 1 clic