

COMMENT UTILISER WEBEX EN MOBILITÉ SUR ANDROID



INSTALLER CISCO WEBEX

Lors de la première connexion au service de Webconférence, l'application CISCO doit être installée sur le smartphone.

Cela vous sera proposé automatiquement



Peux entraîner un dépassement de forfait sur votre consommation internet. Vérifier le forfait Data que vous avez souscrit auprès de votre fournisseur.



INSTALLER CISCO WEBEX

Pour accéder au chapitre souhaité



Cliquer en maintenant le bouton Ctrl enfoncé sur le lien .

[1. Installer Webex Meet depuis le Play Store](#)

[2. Accéder à la webconférence depuis l'application Webex Meet](#)

[3. Accéder à la webconférence depuis l'invitation reçue par mail](#)

[4. Les commandes disponibles depuis Webex Meet](#)




1. INSTALLER WEBEX MEET DEPUIS L'APPLICATION PLAY STORE

1. INSTALLER WEBEX MEET DEPUIS LE PLAY STORE




Cliquer sur « Play Store »




Taper « Cisco »
Puis cliquer sur « Rechercher »

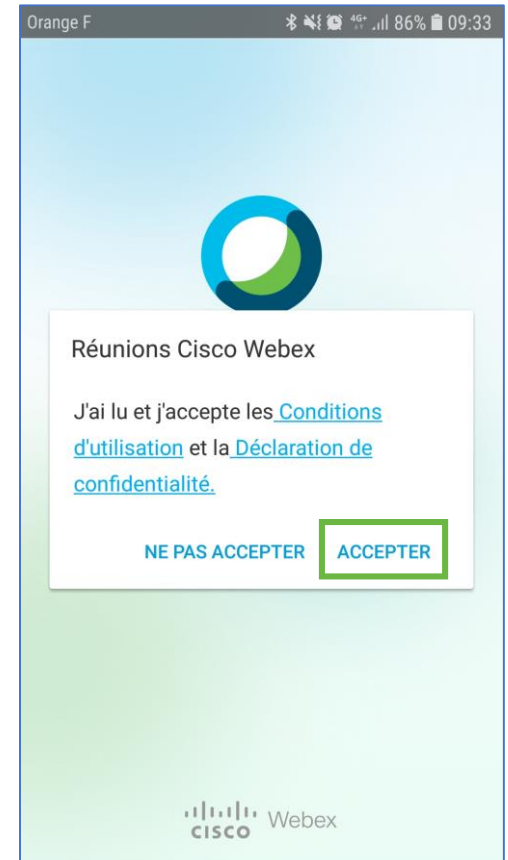
1. INSTALLER WEBEX MEET DEPUIS LE PLAY STORE



Cliquer sur « Installer »



Cliquer sur « Ouvrir »

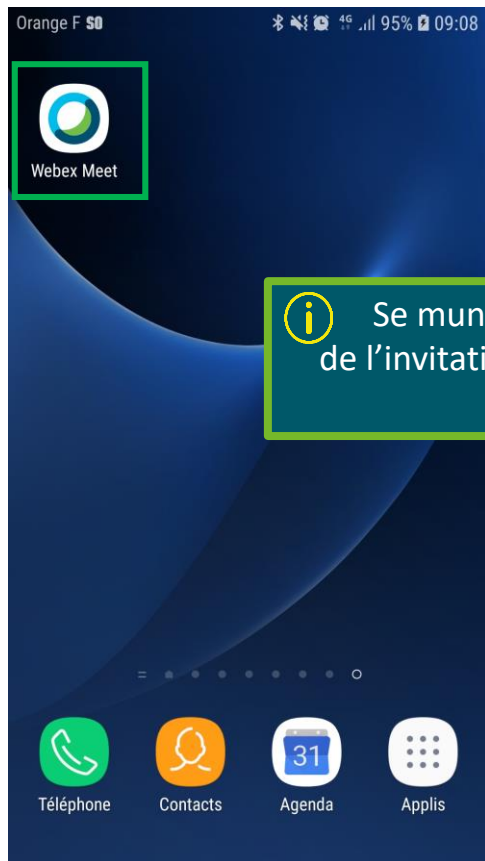


Cliquer sur « Accepter »

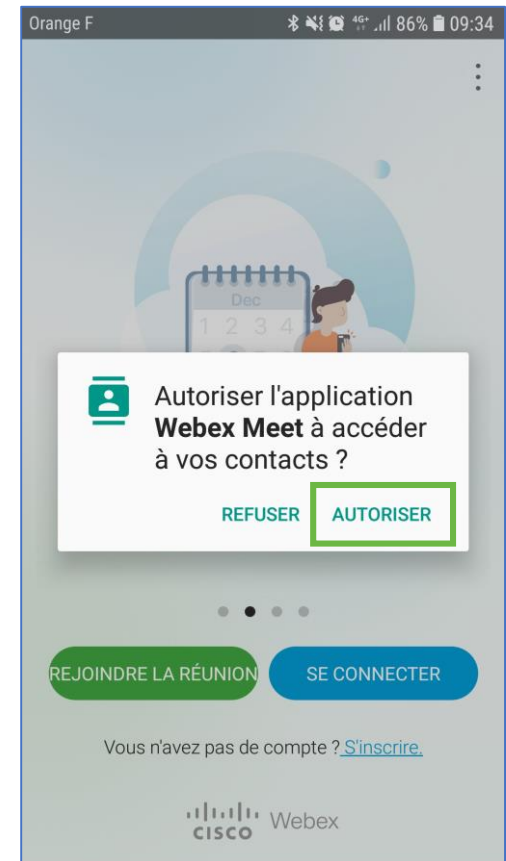


2. ACCÉDER À LA WEBCONFERENCE DEPUIS L'APPLICATION WEBEX MEET

2. ACCÉDER À LA WEBCONFERENCE DEPUIS L'APPLICATION WEBEX



i Se munir des références de l'invitation envoyée par mail

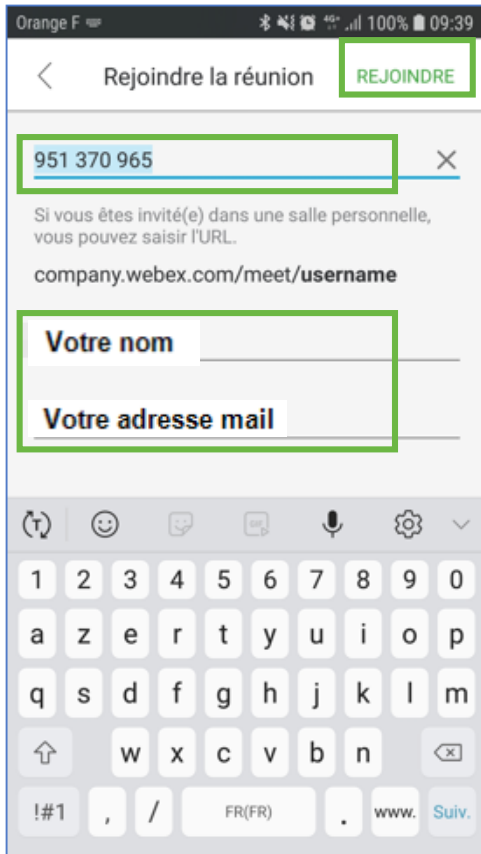


Cliquer sur « Webex Meet »

Cliquer sur « Rejoindre la réunion »

Cliquer sur « Autoriser »

2. ACCÉDER À LA WEBCONFERENCE DEPUIS L'APPLICATION WEBEX



Orange F 100% 09:39

Rejoindre la réunion **REJOINDRE**

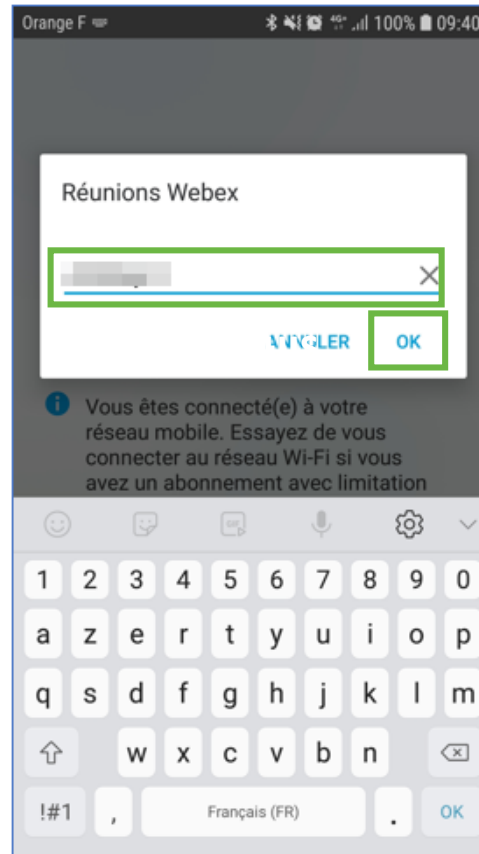
951 370 965 X

Si vous êtes invité(e) dans une salle personnelle, vous pouvez saisir l'URL.
company.webex.com/meet/username

Votre nom

Votre adresse mail

Renseigner le numéro de la réunion
Votre nom et votre adresse mail
Puis cliquer sur « Rejoindre »



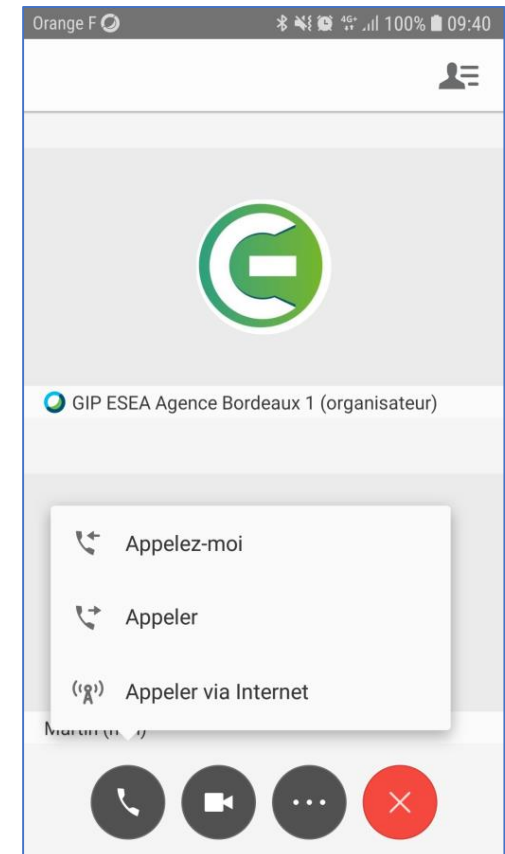
Orange F 100% 09:40

Réunions Webex

VOYAGER **OK**

Vous êtes connecté(e) à votre réseau mobile. Essayez de vous connecter au réseau Wi-Fi si vous avez un abonnement avec limitation

Renseigner le mot de passe
de la réunion
Puis cliquer sur « OK »



Orange F 100% 09:40

GIP ESEA Agence Bordeaux 1 (organisateur)

Appelez-moi

Appeler

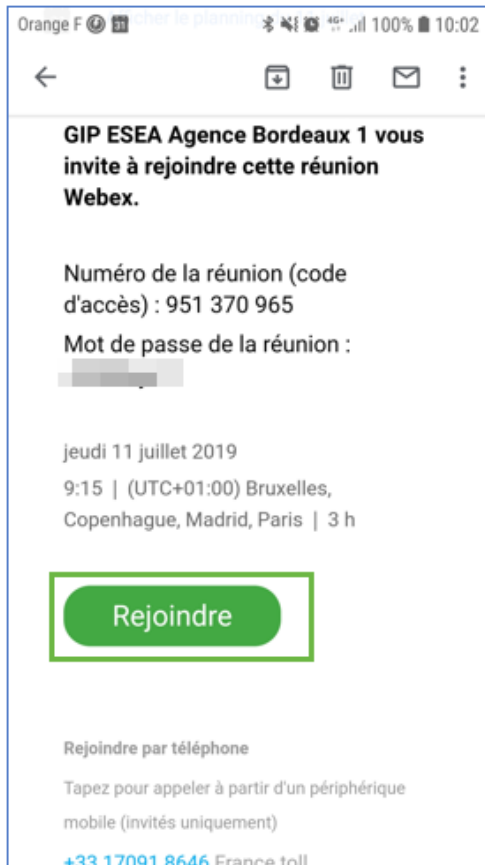
Appeler via Internet

La session est ouverte

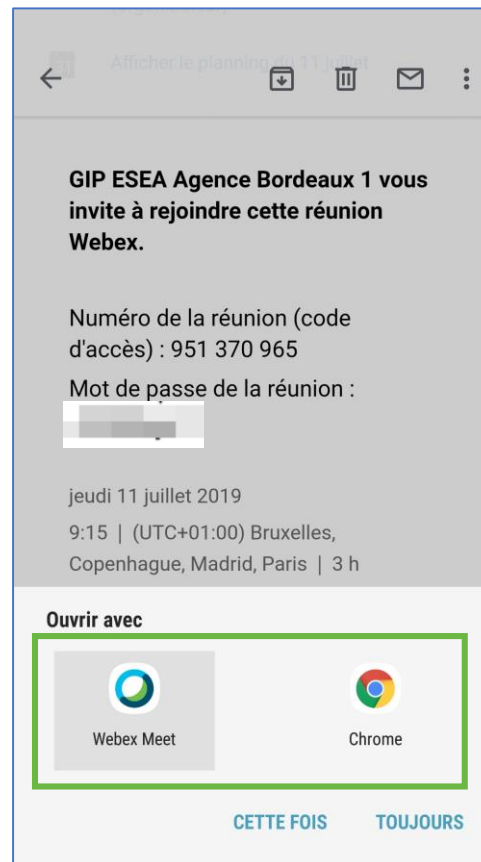


3. ACCÉDER À LA WEBCONFERENCE DEPUIS L'INVITATION REÇUE PAR MAIL

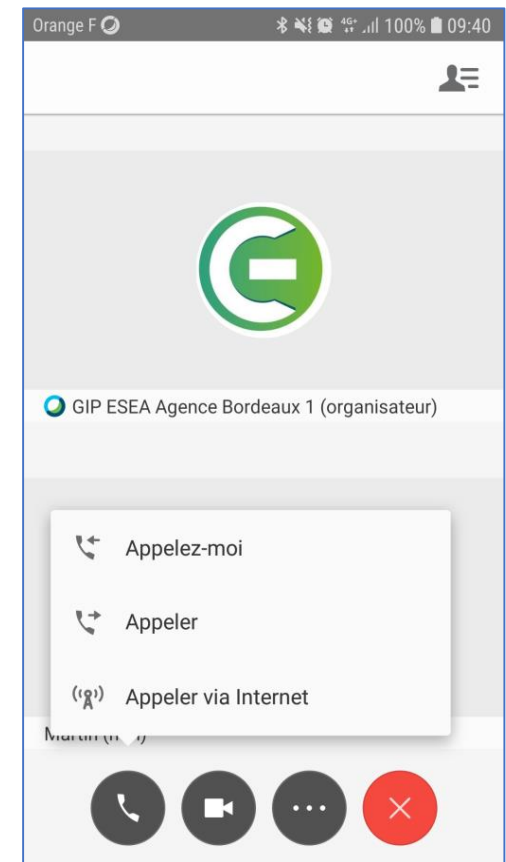
3. ACCÉDER À LA WEBCONFERENCE DEPUIS L'INVITATION REÇUE PAR MAIL



Cliquer sur « Rejoindre »



Choisir le navigateur
Puis valider



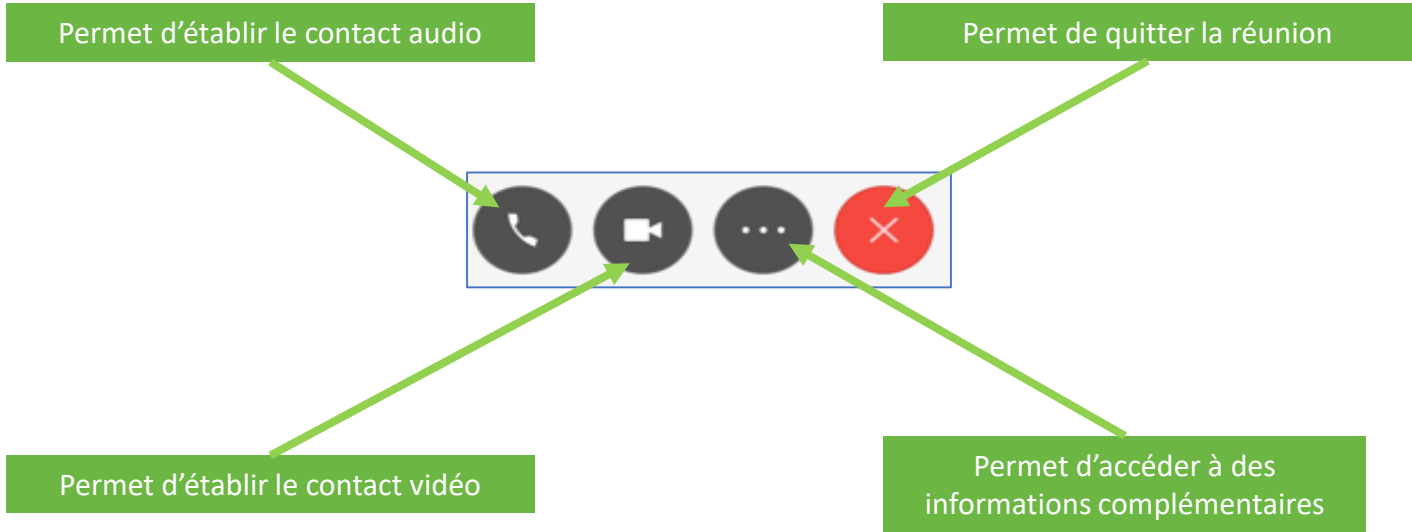
La session est ouverte



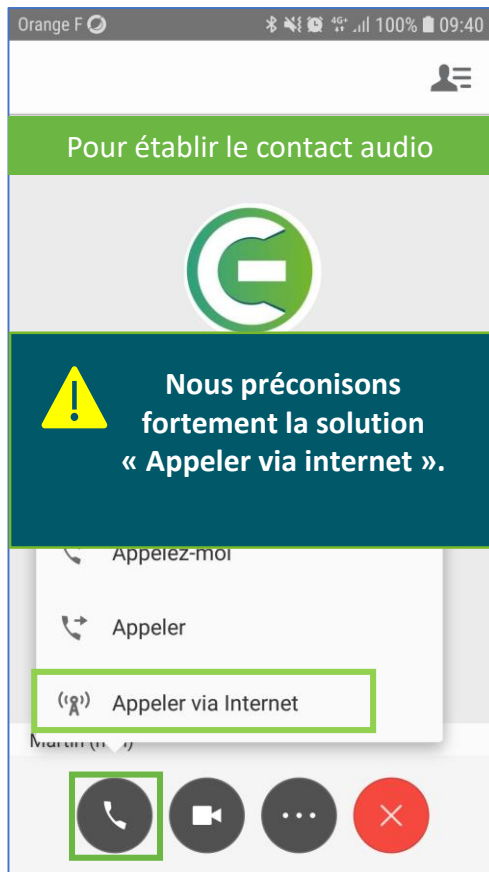
4. LES COMMANDES DISPONIBLES DEPUIS WEBEX MEET




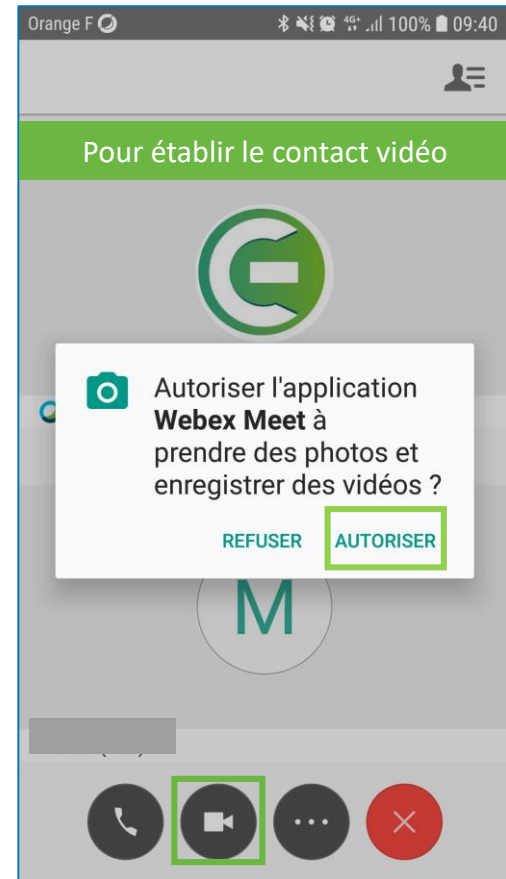
4. LES COMMANDES DISPONIBLES DEPUIS WEBEX MEET




4. LES COMMANDES DISPONIBLES DEPUIS WEBEX MEET





Cliquer sur 
Puis choisir « Appeler via internet »

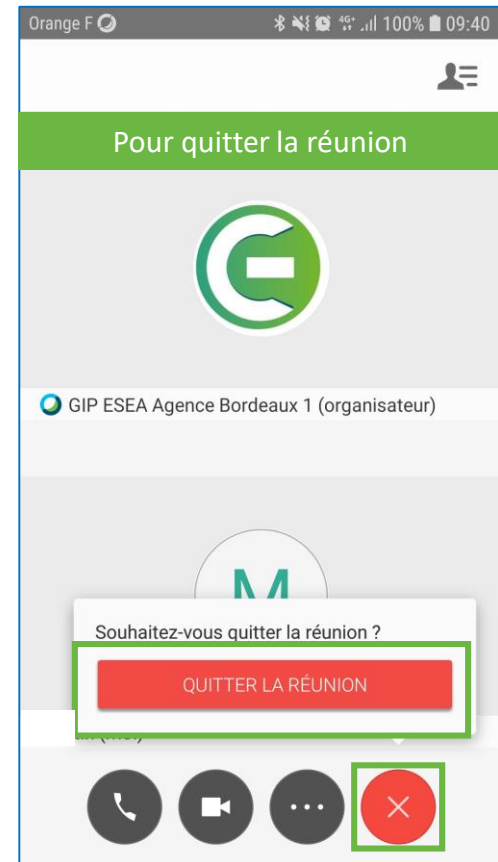



Cliquer sur 
Puis sur « OK »

4. LES COMMANDES DISPONIBLES DEPUIS WEBEX MEET



Cliquer sur  Puis choisir la fonction souhaitée



Cliquer sur  Puis sur « Quitter la réunion »



Pour tous renseignements complémentaires
Merci de contacter en priorité votre Chargé d'Accompagnement Territoire
Ou le support au 05 64 09 00 90



La Nouvelle Aquitaine et l'Europe
agissent ensemble pour votre territoire

