



CRÉATION D'UN DOSSIER USAGER SOUS ANDROID

CRÉATION D'UN DOSSIER USAGER SOUS ANDROID

1. Rechercher un dossier

2. Créer un dossier

3. Récupérer un dossier

4. Modifier un dossier

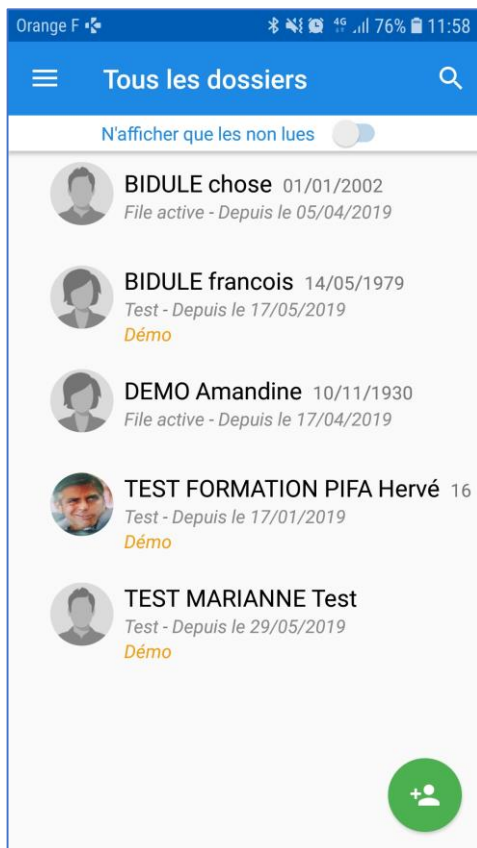


Pour accéder au chapitre souhaité
Cliquez en maintenant le bouton Ctrl enfoncé sur le lien .

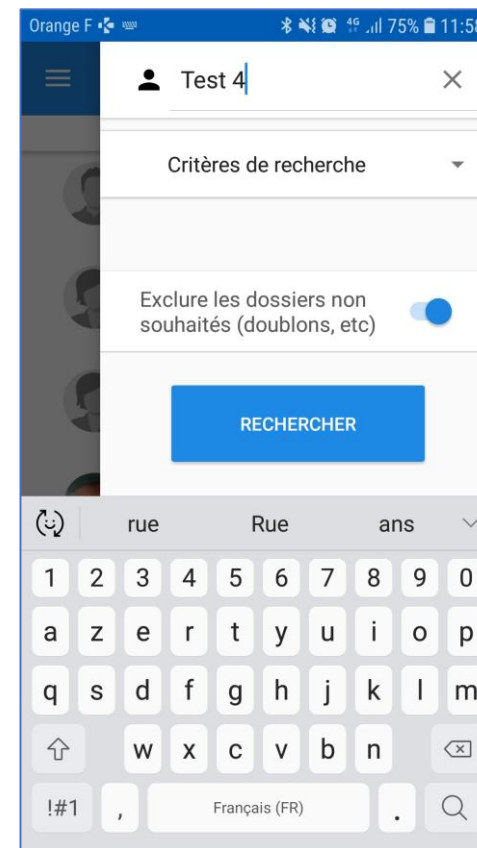


1. RECHERCHER UN DOSSIER

1. RECHERCHER UN DOSSIER

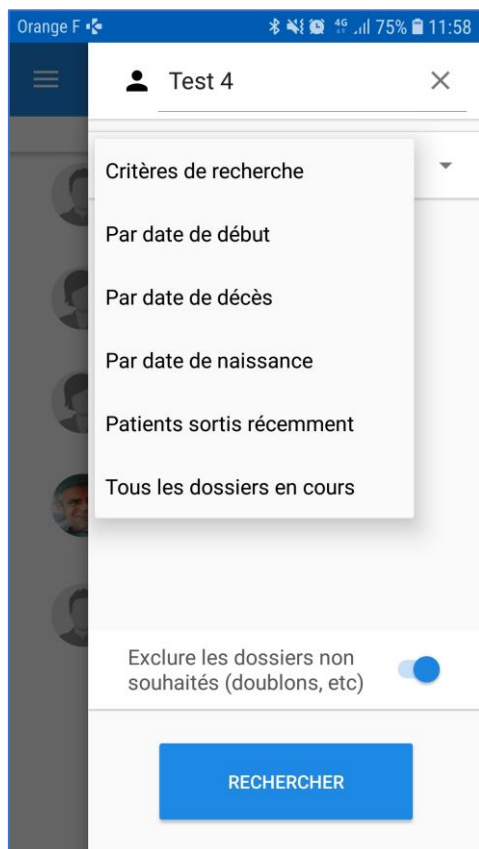


Cliquer sur




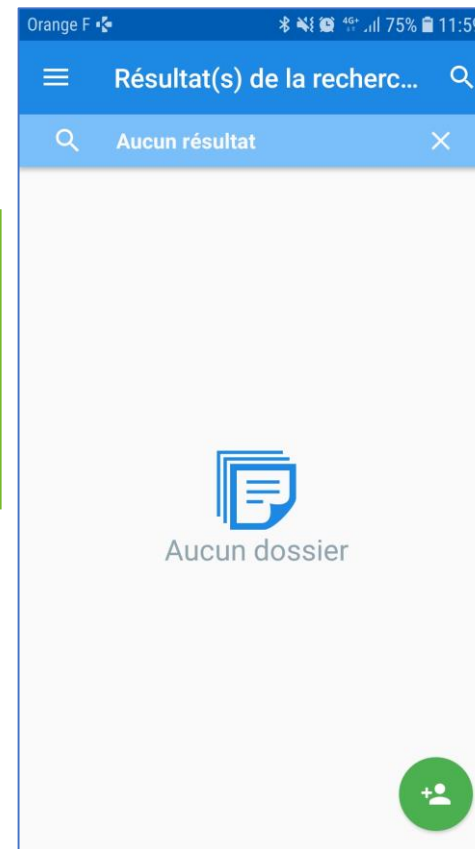
Renseigner l'identité recherchée

1. RECHERCHER UN DOSSIER



Affiner la recherche
avec les critères

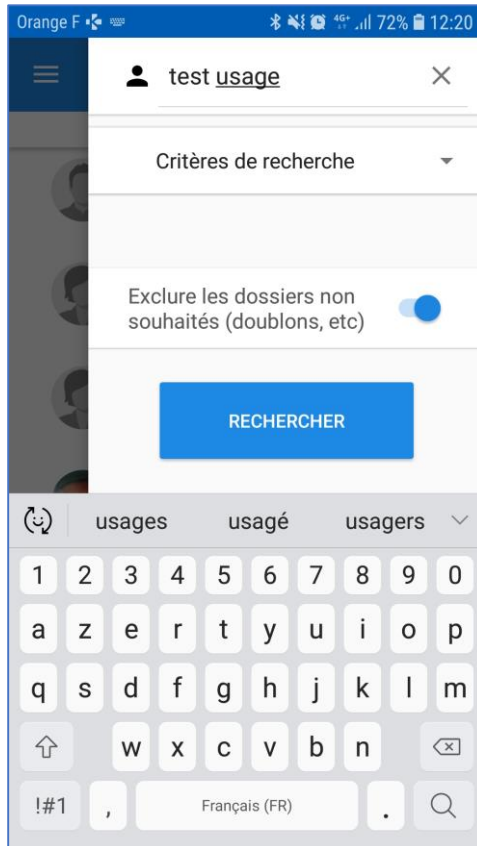
 Un nouveau critère permet
d'inclure ou d'exclure les
dossiers de type doublon,
démo, obsolète ...




Si aucun résultat cliquer sur

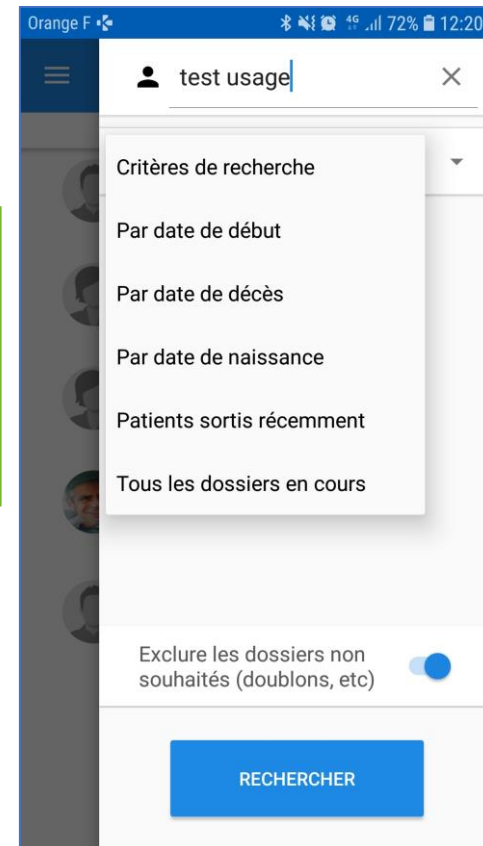


1. RECHERCHER UN DOSSIER



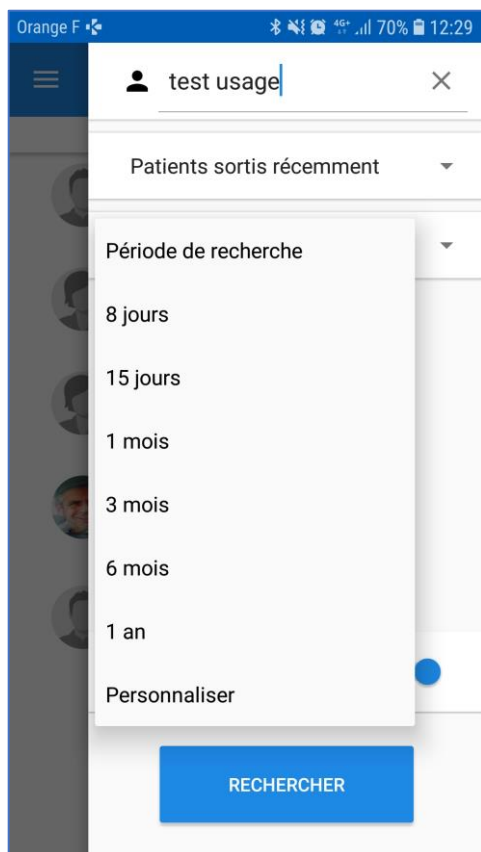
Renseigner l'identité recherchée

 Un nouveau critère permet d'inclure ou d'exclure les dossiers de type doublon, démo, obsolète ...

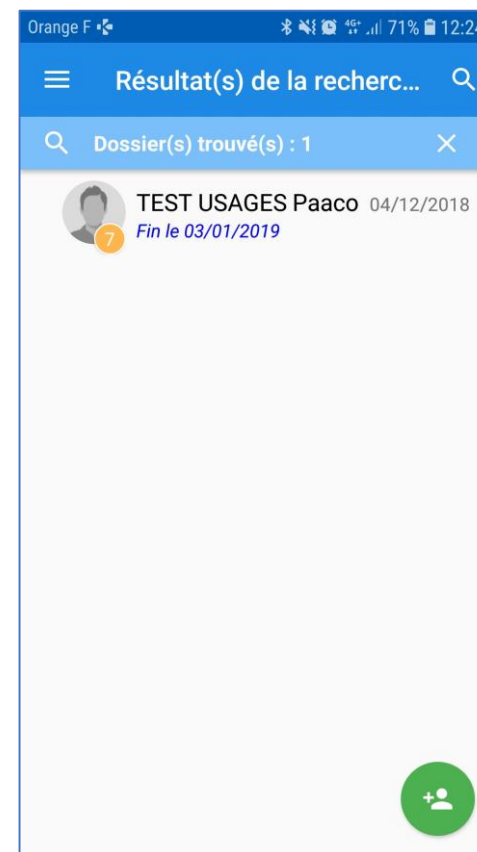


Affiner la recherche avec les critères

1. RECHERCHER UN DOSSIER

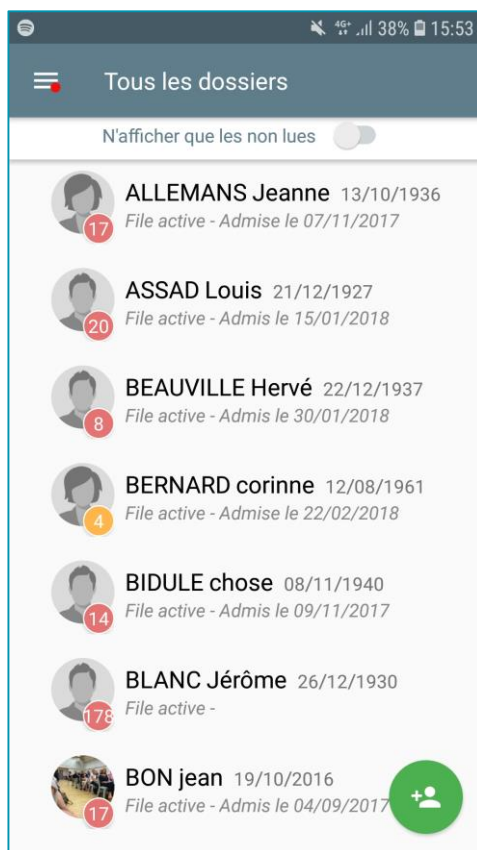


Affiner la recherche
avec les critères

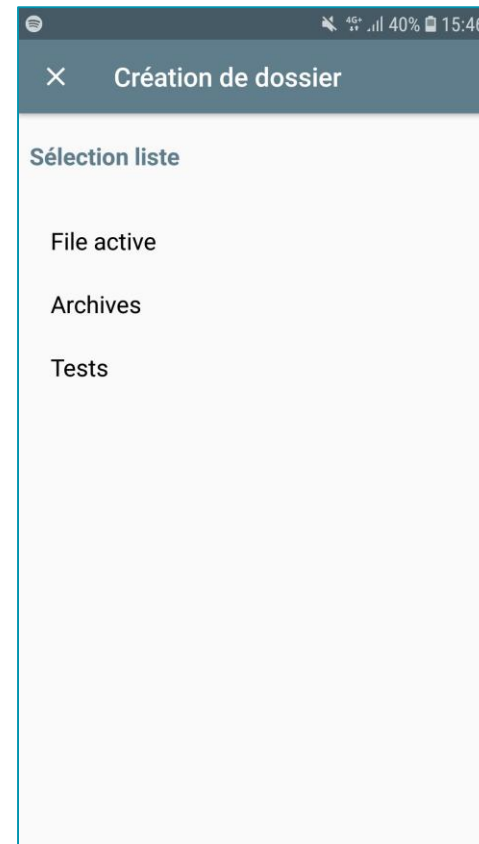


Cliquer sur le dossier
pour l'ouvrir

1. RECHERCHER UN DOSSIER




Cliquer sur



Choisir la file dans laquelle vous souhaitez créer le dossier

1. RECHERCHER UN DOSSIER



Orange F so 20 20 · 71% 11:59

× Création de dossier

Identité patient

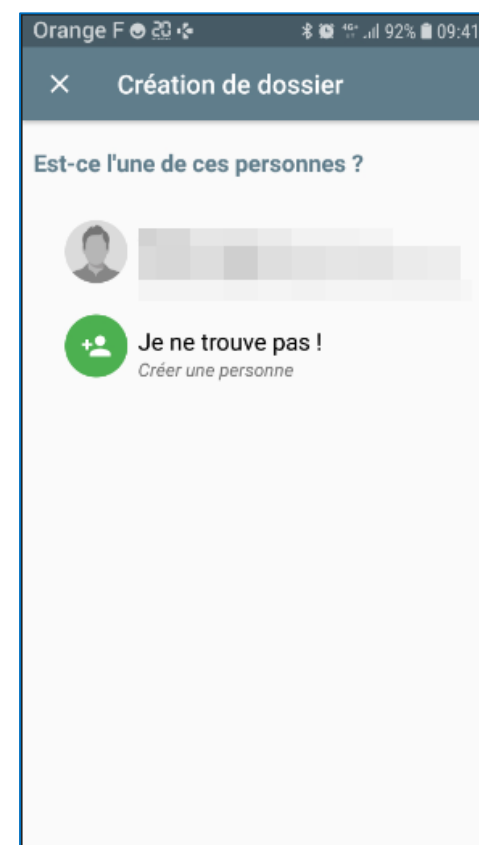
Nom
TEST4

Prénom
Hervé

Homme Femme

VALIDER



Renseigner l'identité de l'utilisateur
Puis valider




Orange F so 20 20 · 92% 09:41

× Création de dossier

Est-ce l'une de ces personnes ?

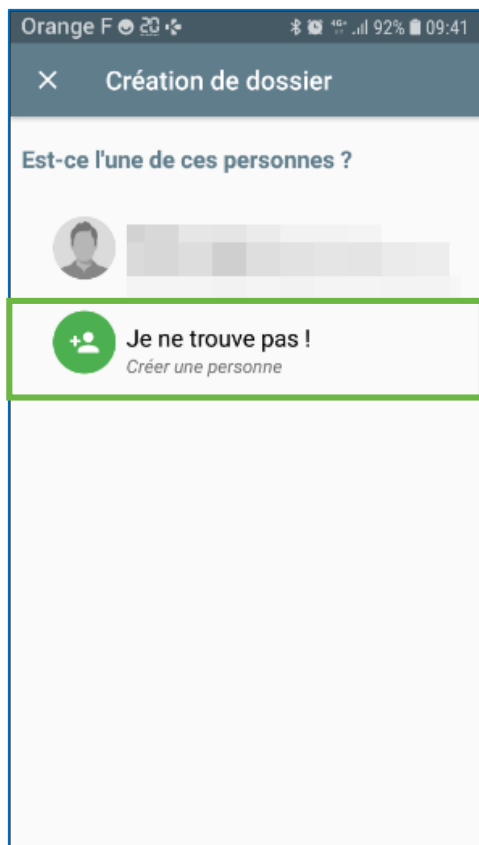
 **Je ne trouve pas !**
Créer une personne

Après une recherche automatique du dossier, Globule peut vous proposer un dossier déjà créé. S'il correspond à votre usager, sélectionnez-le, sinon, cliquez sur « **Je ne trouve pas** ».

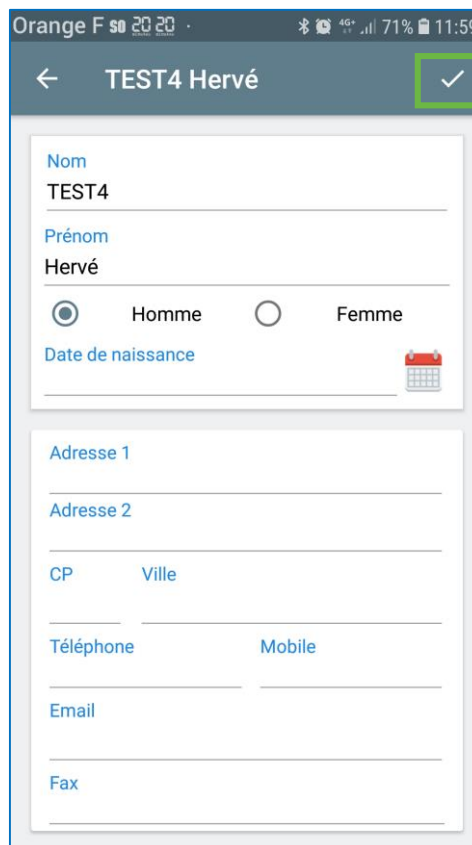



2. CRÉER UN DOSSIER

2. CRÉER UN DOSSIER



Cliquer sur « Je ne trouve pas le dossier » si votre dossier usager n'apparaît pas dans la liste des personnes trouvées par Globule.



Finir de compléter la fiche identité et valider en cliquant sur 

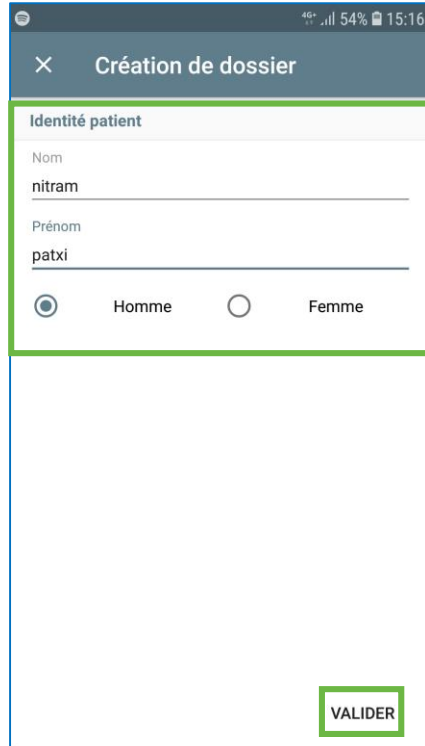


Lorsque vous créez un dossier, une note partagée signale dans le journal du patient la création du dossier. Cette note sera vue ensuite lors d'un partage ou la récupération du dossier par un autre professionnel.



3. RÉCUPÉRER UN DOSSIER

3. RÉCUPÉRER UN DOSSIER



Création de dossier

Identité patient

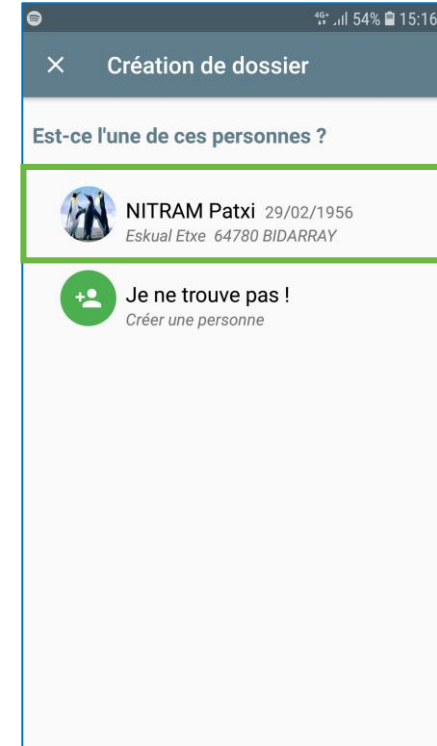
Nom
nitram

Prénom
patxi

Homme Femme


VALIDER


Taper le nom , Prénom , Sexe
Valider



Création de dossier

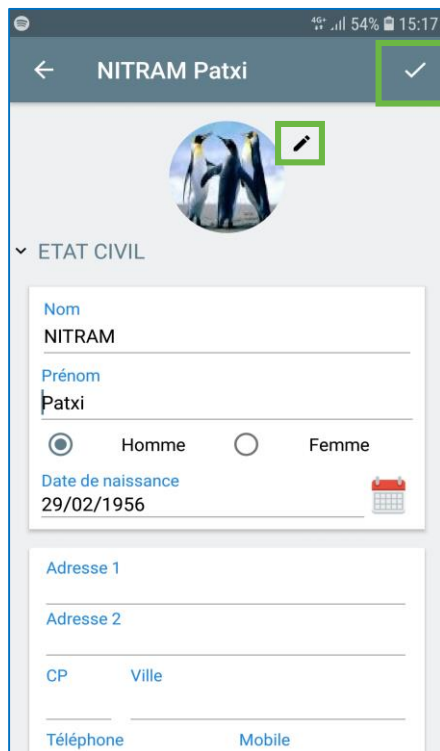
Est-ce l'une de ces personnes ?



 **NITRAM Patxi** 29/02/1956
Eskual Etxe 64780 BIDARRAY

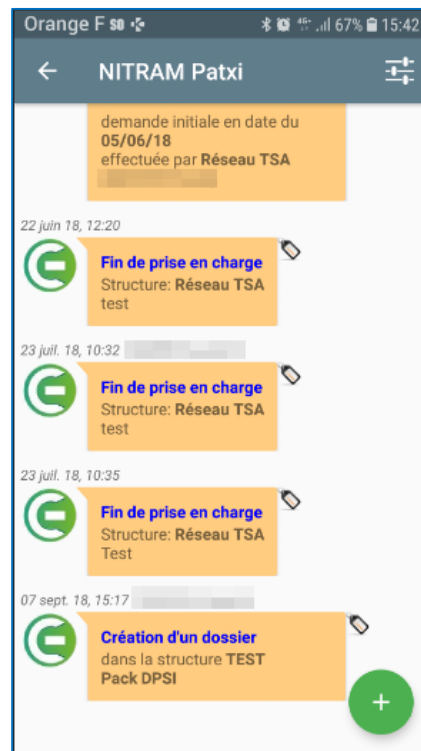
 **Je ne trouve pas !**
Créer une personne

Si votre dossier usager apparaît dans la liste des personnes trouvées par Globule (même nom, prénom, date de naissance et adresse), sélectionner-le.


3. RÉCUPÉRER UN DOSSIER




La fiche d'identité apparaît
Si besoin, modifier les données en cliquant sur 
Valider en cliquant sur 



En récupérant un dossier déjà créé, vous récupérez les informations administratives du patient (identité, entourage et intervenants, les notes et documents partagés en fonction de la confidentialité).

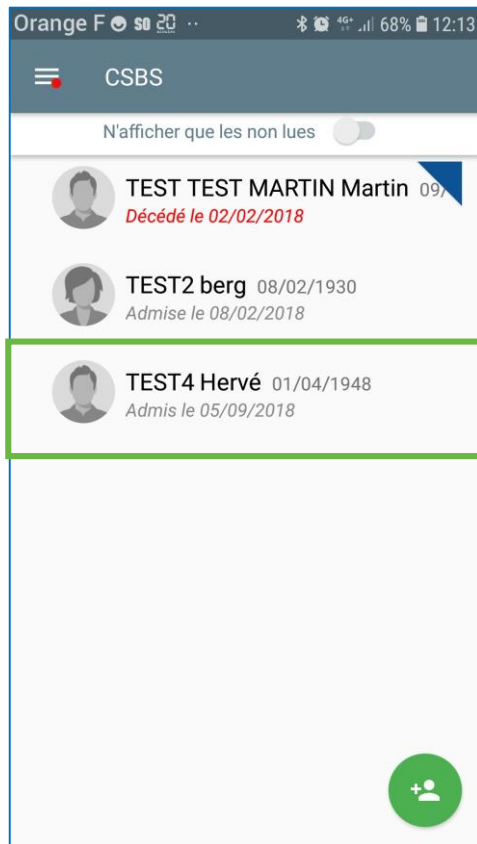
 Lorsque vous récupérez un dossier, une note partagée le signale automatiquement dans le journal du patient. Cette note est vue par tous les professionnels qui ont le dossier en partage avec vous.

 Si vous modifiez l'adresse de l'utilisateur, la modification ne se fera que sur votre structure.

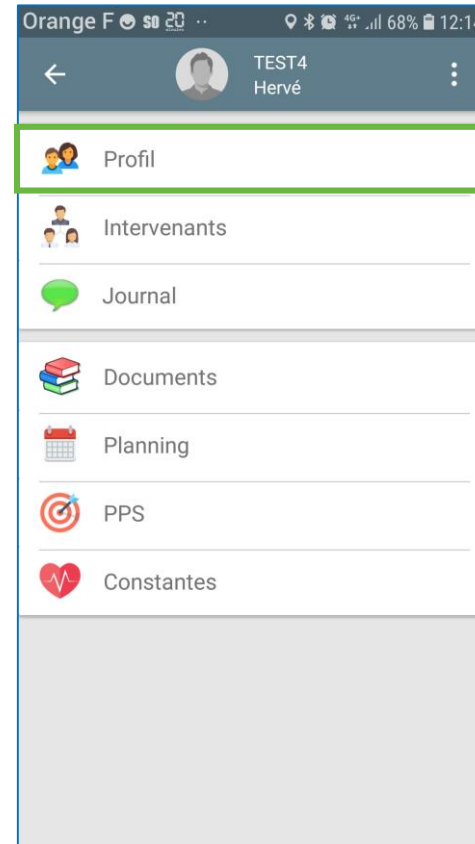


4. MODIFIER UN DOSSIER

4. MODIFIER UN DOSSIER

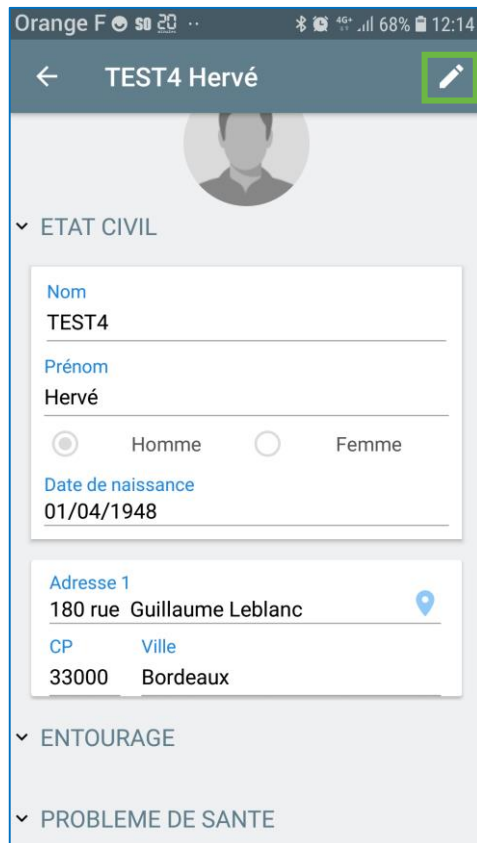


Cliquer sur le dossier de l'utilisateur





Cliquer sur « Profil »

4. MODIFIER UN DOSSIER



Orange F 50 20 .. 68% 12:14

← TEST4 Hervé 




▼ ETAT CIVIL

Nom
TEST4

Prénom
Hervé

Homme Femme

Date de naissance
01/04/1948

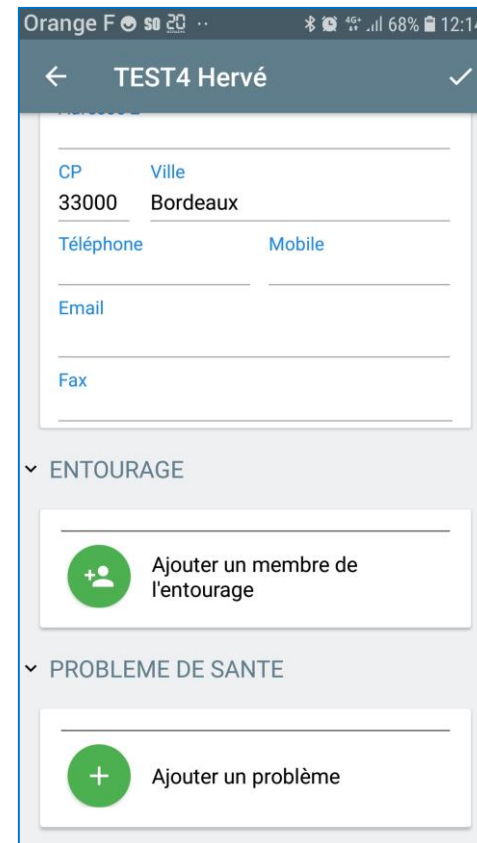
Adresse 1
180 rue Guillaume Leblanc 

CP Ville
33000 Bordeaux


▼ ENTOURAGE

▼ PROBLEME DE SANTE

Cliquer sur 



Orange F 50 20 .. 68% 12:14

← TEST4 Hervé 


CP Ville
33000 Bordeaux

Téléphone Mobile


Email


Fax

▼ ENTOURAGE

 Ajouter un membre de l'entourage

▼ PROBLEME DE SANTE

 Ajouter un problème

Apporter les modifications souhaitées
Ajouter l'entourage (Voir tuto)
Cliquer sur  pour valider



Pour tous renseignements complémentaires
Merci de contacter en priorité votre Chargé d'Accompagnement Territoire
Ou le support au 05 64 09 00 90



La Nouvelle Aquitaine et l'Europe
agissent ensemble pour votre territoire

