




RENSEIGNER L'ENTOURAGE DE L'USAGER SUR ANDROID

RENSEIGNER L'ENTOURAGE D'UN USAGER SUR ANDROID

1. Ouvrir le dossier patient
2. Ajouter un entourage
3. Définir le lien de parenté
4. Définir l'ordre d'alerte
5. Valider les renseignements

Pour accéder au chapitre souhaité
Cliquer en maintenant le bouton Ctrl enfoncé sur le lien .

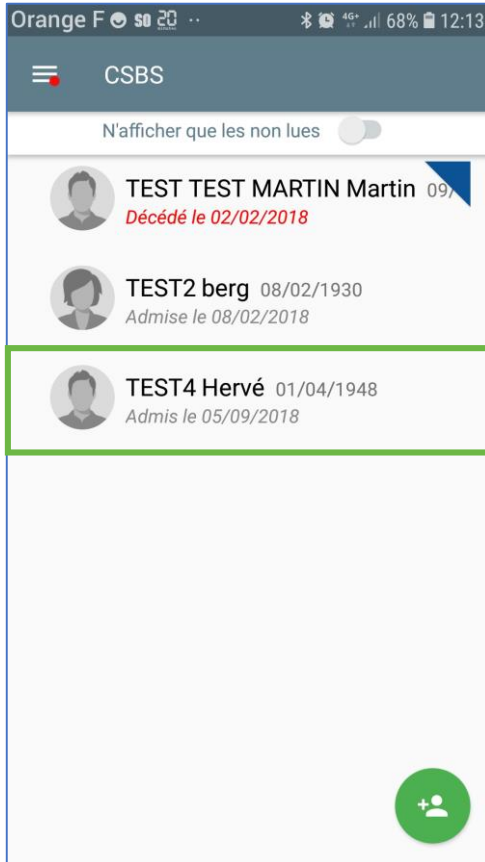
 L'entourage du patient et ses informations sont partagés par défaut.



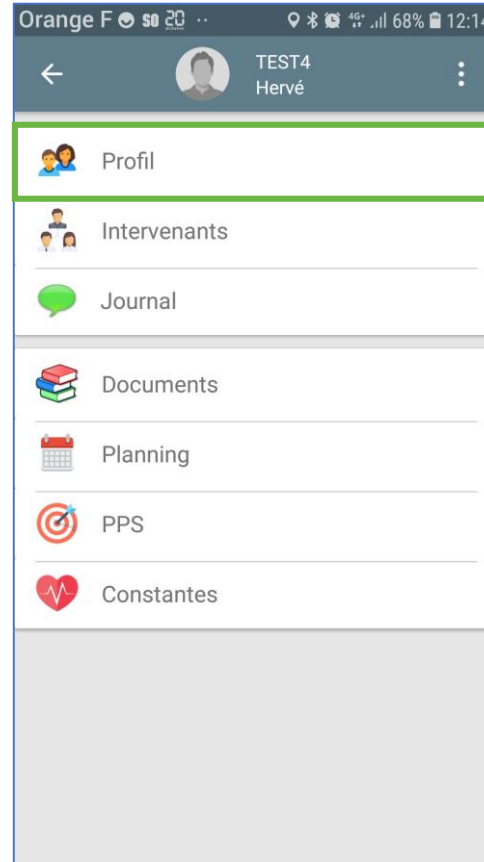
1. OUVRIR LE DOSSIER PATIENT

PAACO GLOBULE

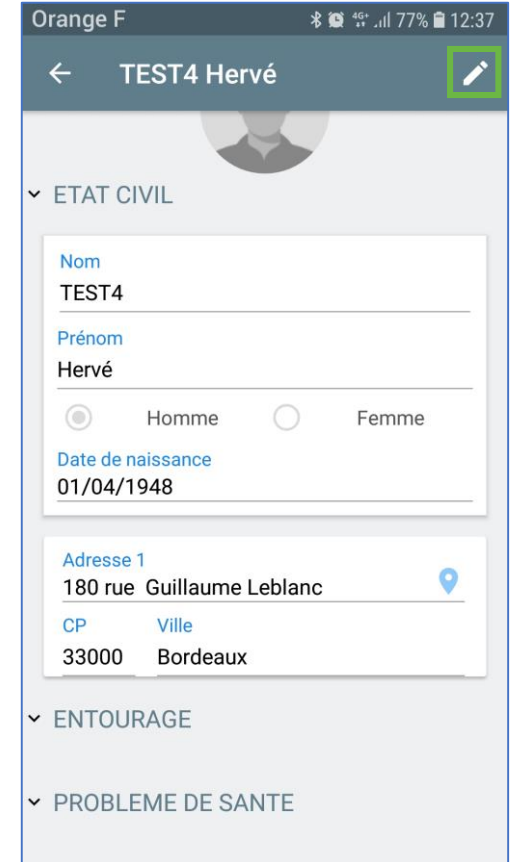
1. OUVRIR LE DOSSIER PATIENT



Cliquer sur le dossier patient



Cliquer sur « Profil »



Cliquer sur ✎
pour effectuer votre saisie



2. AJOUTER UN MEMBRE DE L'ENTOURAGE

PAACO GLOBULE

2. AJOUTER UN MEMBRE DE L'ENTOURAGE



Orange F 4G+ 76% 12:38

← TEST4 Hervé ✓

01/04/1948

Adresse 1
180 rue Guillaume Leblanc

Adresse 2

CP Ville
33000 Bordeaux

Téléphone Mobile

Email

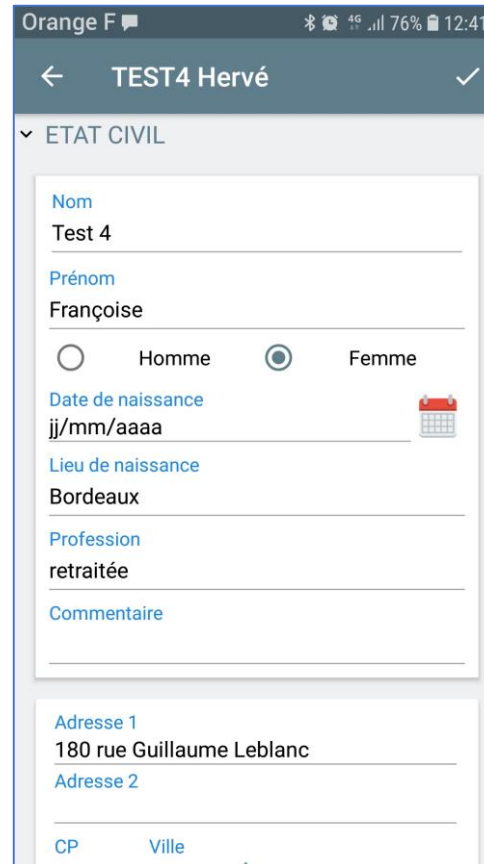
Fax

▼ ENTOURAGE

 Ajouter un membre de l'entourage

▼ PROBLEME DE SANTE

Cliquer sur
« Ajouter un membre de
l'entourage »



Orange F 4G+ 76% 12:41


← TEST4 Hervé ✓

▼ ETAT CIVIL

Nom
Test 4

Prénom
Françoise

Homme Femme

Date de naissance
jj/mm/aaaa 

Lieu de naissance
Bordeaux

Profession
retraîtée

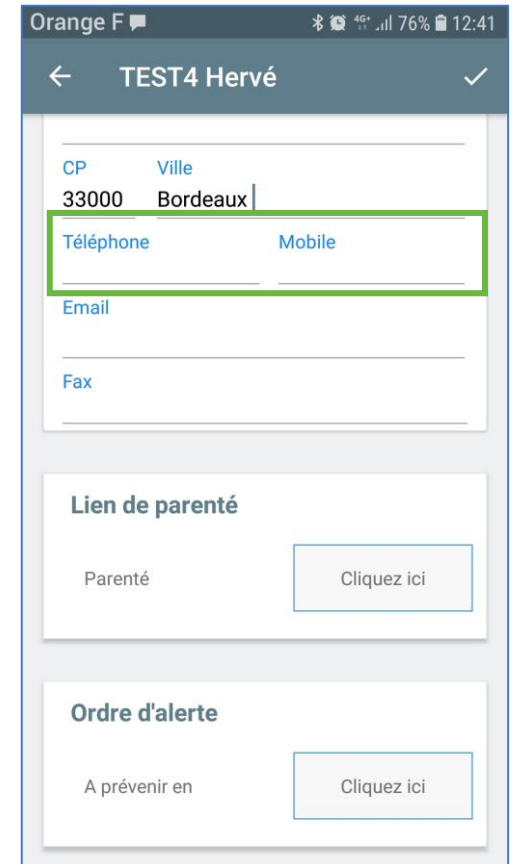
Commentaire

Adresse 1
180 rue Guillaume Leblanc

Adresse 2

CP Ville

Renseigner l'identité, adresse et
numéro de téléphone



Orange F 4G+ 76% 12:41

← TEST4 Hervé ✓

CP Ville
33000 Bordeaux

Téléphone Mobile

Email


Fax

Lien de parenté

Parenté

Ordre d'alerte

A prévenir en

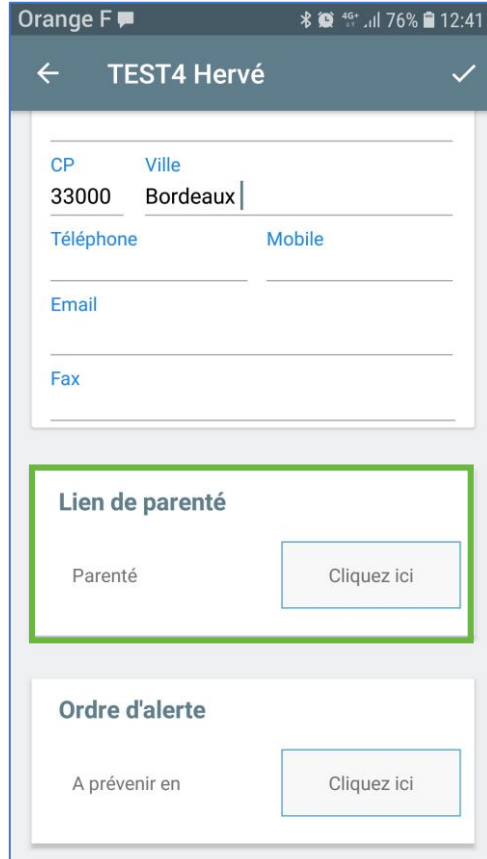
 Rien n'est obligatoire à la saisie, mais
il est vivement conseillé d'ajouter au
minimum un numéro de téléphone.



3. DÉFINIR LE LIEN DE PARENTÉ

PAACO GLOBULE

3. DÉFINIR LE LIEN DE PARENTÉ



Orange F 76% 12:41

TEST4 Hervé ✓

CP 33000 Ville Bordeaux

Téléphone Mobile

Email

Fax

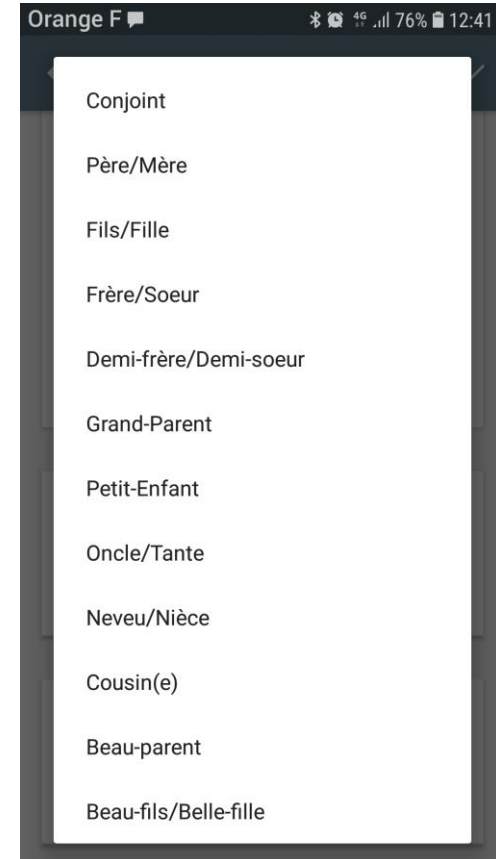
Lien de parenté

Parenté Cliquez ici

Ordre d'alerte

A prévenir en Cliquez ici

Cliquer sur « Cliquez ici »



Orange F 76% 12:41

Conjoint

Père/Mère

Fils/Fille

Frère/Soeur

Demi-frère/Demi-soeur

Grand-Parent

Petit-Enfant

Oncle/Tante

Neveu/Nièce

Cousin(e)

Beau-parent

Beau-fils/Belle-fille

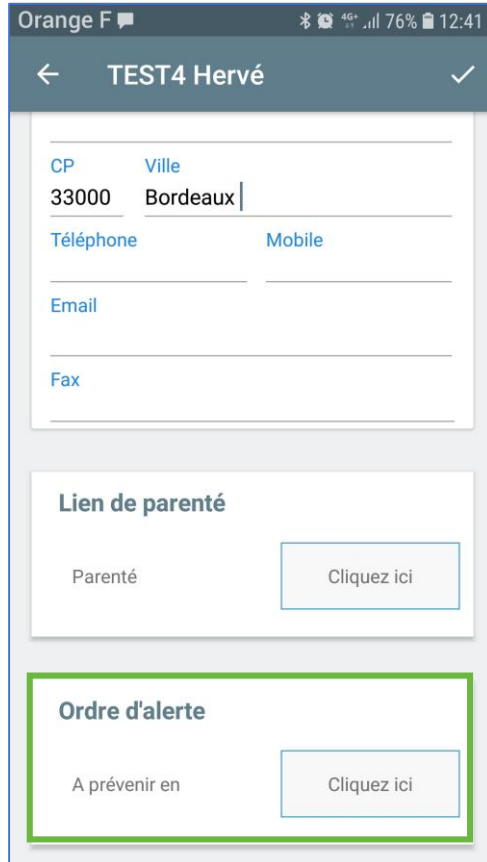
Définir le lien de parenté



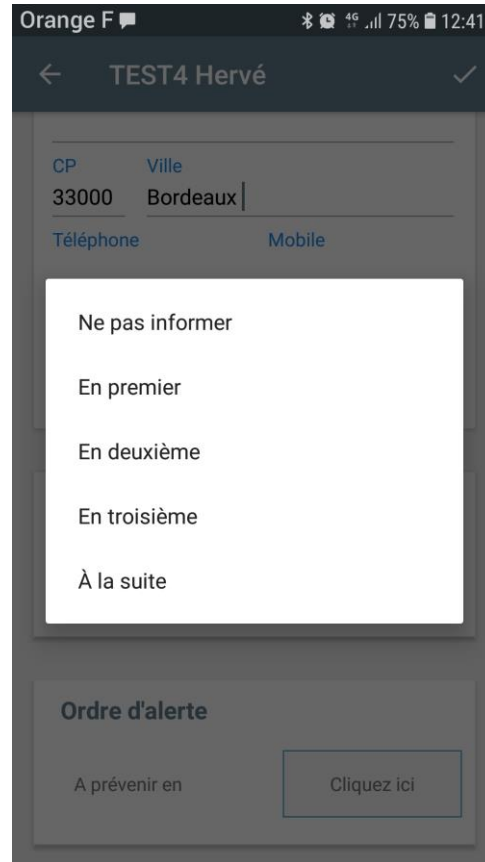
4. DÉFINIR L'ORDRE D'ALERTE

PAACO GLOBULE

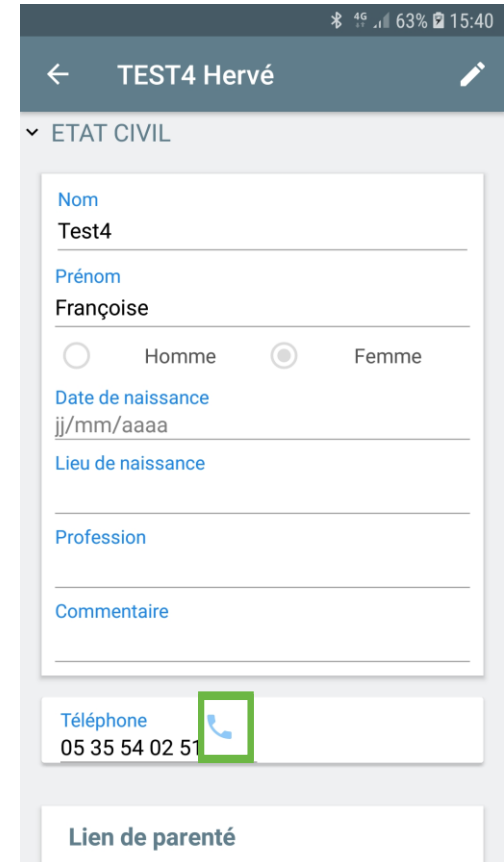
4. DÉFINIR L'ORDRE D'ALERTE



Dans le champs « Ordre d'alerte » cliquer sur « Cliquez ici »



Définir l'ordre d'alerte




En cliquant sur le combiné vert, vous pouvez appeler directement la personne.



5. VALIDER LES RENSEIGNEMENTS

PAACO GLOBULE

5. VALIDER LES RENSEIGNEMENTS

Cliquer sur  Pour enregistrer

Cliquer sur « Enregistrer »

Renouveler l'opération si besoin
Cliquez sur le nom pour quitter la page



ESQA
e-santé en action



Pour tous renseignements complémentaires
Merci de contacter en priorité votre Chargé d'Accompagnement Territoire
Ou le support au 05 64 09 00 90



La Nouvelle Aquitaine et l'Europe
agissent ensemble pour votre territoire

