



RENSEIGNER L'ENTOURAGE DU PATIENT SUR IOS

RENSEIGNER L'ENTOURAGE DU PATIENT SUR IOS

1. Ouvrir le dossier patient
2. Ajouter un entourage
3. Définir le lien de parenté
4. Définir l'ordre d'alerte
5. Valider les renseignements



Pour accéder au chapitre souhaité
Cliquer en maintenant le bouton Ctrl enfoncé sur le lien .



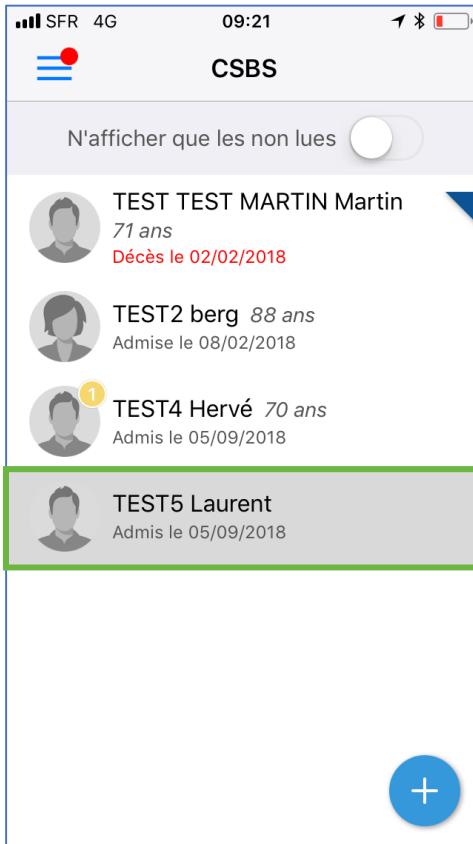
L'entourage du patient et ses informations sont partagés par défaut.



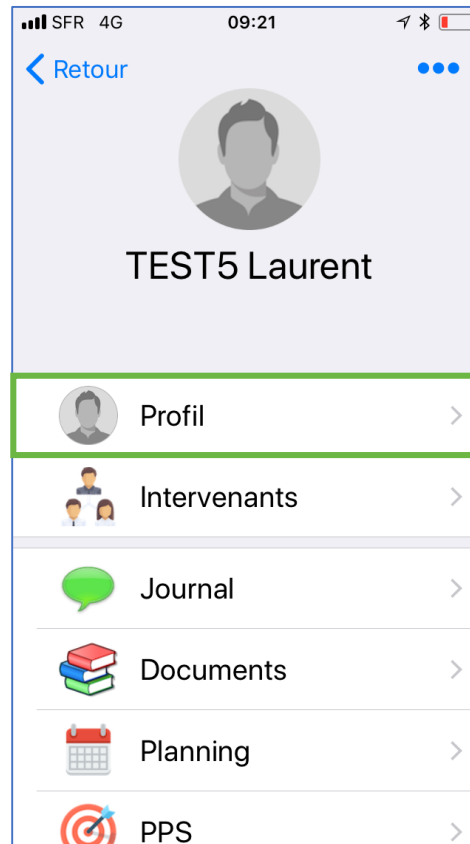
1. OUVRIR LE DOSSIER PATIENT

PAACO GLOBULE

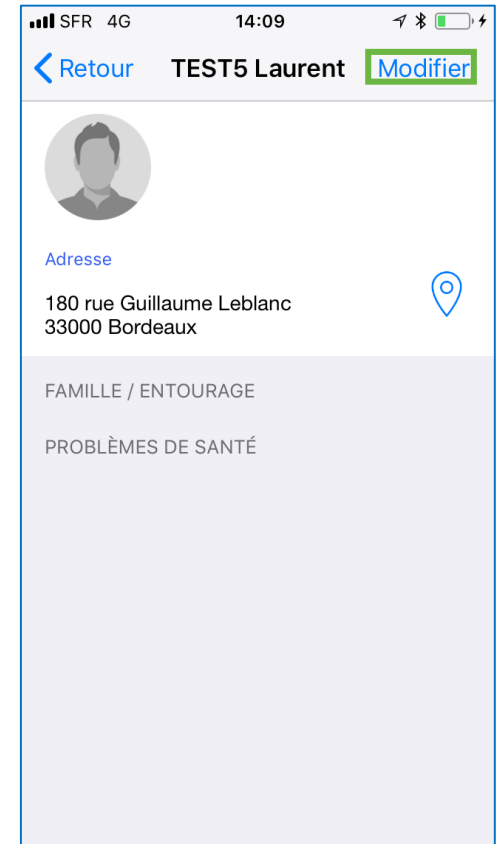
1. OUVRIR LE DOSSIER PATIENT



Cliquer sur le dossier patient



Cliquer sur « Profil »



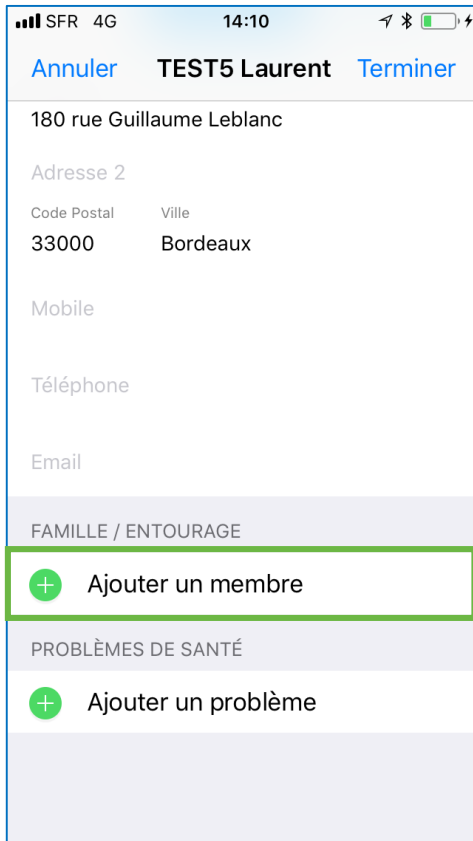
Cliquer sur « Modifier »
Pour effectuer votre saisie



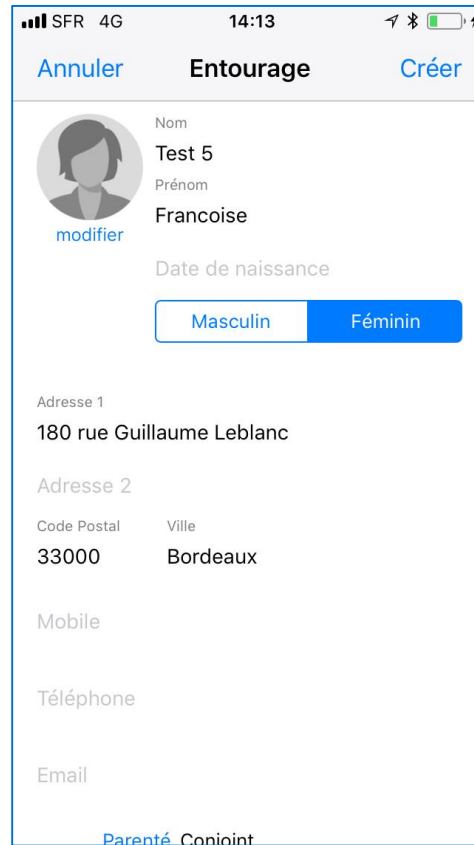
2. AJOUTER UN ENTOURAGE

PAACO GLOBULE

2. AJOUTER UN ENTOURAGE



Cliquer sur
« Ajouter un membre »



Renseigner l'identité



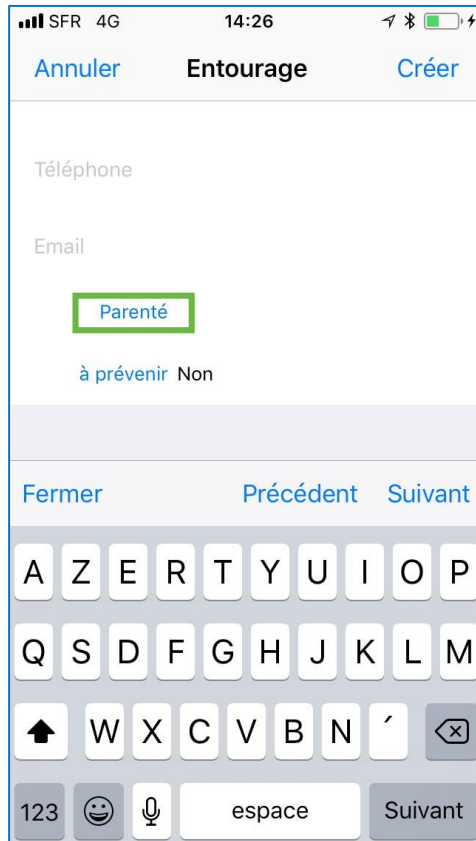

Rien n'est obligatoire à la saisie, mais il est vivement conseillé d'ajouter au minimum un numéro de téléphone.



3. DÉFINIR LE LIEN DE PARENTÉ

PAACO GLOBULE

3. DÉFINIR LE LIEN DE PARENTÉ



Cliquer sur « Parenté »



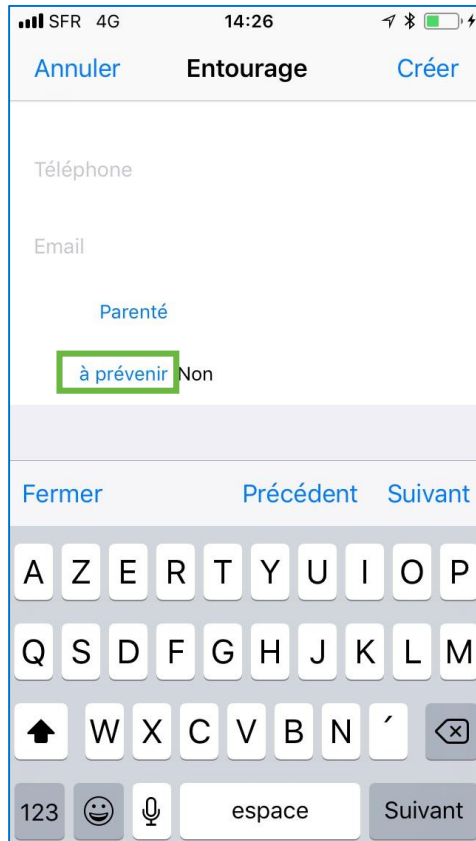
Définir le lien de parenté



4. DÉFINIR L'ORDRE D'ALERTE

PAACO GLOBULE

4. DÉFINIR L'ORDRE D'ALERTE



Cliquer sur « à prévenir »»



Définir l'ordre d'alerte



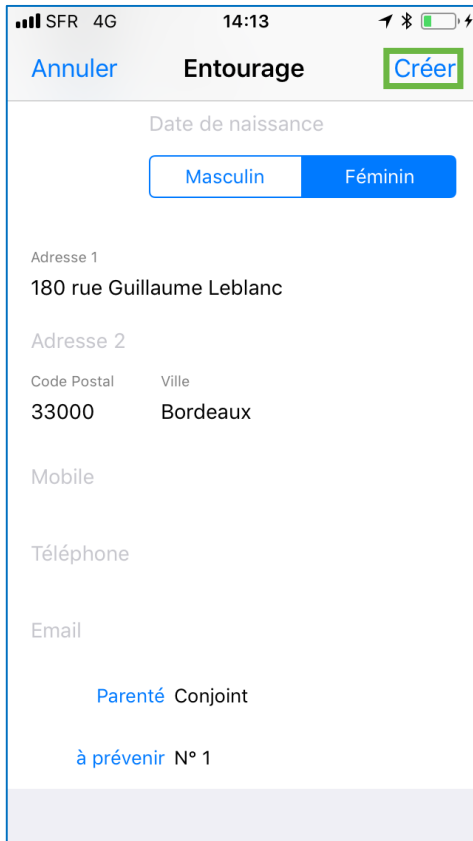
En cliquant sur le combiné bleu, vous pouvez appeler directement la personne.



5. VALIDER LES RENSEIGNEMENTS

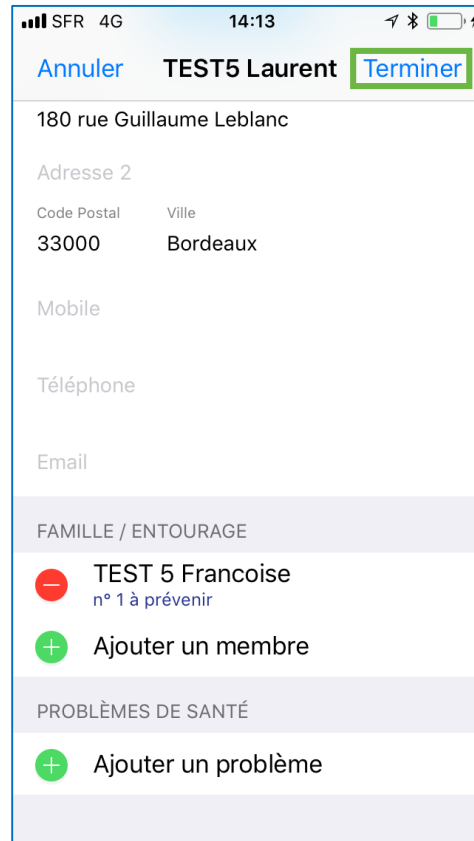
PAACO GLOBULE

5. VALIDER LES RENSEIGNEMENTS



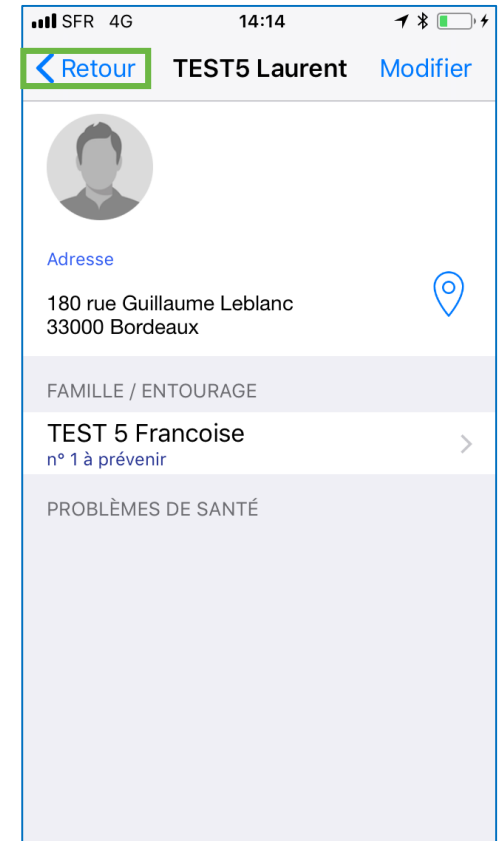
Screenshot of the 'Entourage' creation screen on an iOS device. The 'Créer' button is highlighted with a green box. The screen shows fields for Date de naissance, Sexe (Masculin/Féminin), Adresse 1 (180 rue Guillaume Leblanc), Adresse 2 (33000 Bordeaux), Mobile, Téléphone, and Email. A 'Parenté Conjoint' section is visible at the bottom with 'à prévenir N° 1'.

Cliquer sur « Créer »
Pour enregistrer



Screenshot of the 'TEST5 Laurent' profile screen on an iOS device. The 'Terminer' button is highlighted with a green box. The screen shows the profile name, address (180 rue Guillaume Leblanc, 33000 Bordeaux), and sections for 'FAMILLE / ENTOURAGE' (with 'TEST 5 Francoise n° 1 à prévenir' and 'Ajouter un membre') and 'PROBLÈMES DE SANTÉ' (with 'Ajouter un problème').

Cliquer sur « Terminer »



Screenshot of the 'TEST5 Laurent' profile screen on an iOS device. The 'Retour' button is highlighted with a green box. The screen shows the profile name, address (180 rue Guillaume Leblanc, 33000 Bordeaux), and sections for 'FAMILLE / ENTOURAGE' (with 'TEST 5 Francoise n° 1 à prévenir') and 'PROBLÈMES DE SANTÉ'.

Renouveler l'opération si besoin
Cliquer sur « Retour »
pour quitter la page



ESQA
e-santé en action



Pour tous renseignements complémentaires
Merci de contacter en priorité votre Chargé d'Accompagnement Territoire
Ou le support au 05 64 09 00 90



La Nouvelle Aquitaine et l'Europe
agissent ensemble pour votre territoire

