



L'onglet ENTOURAGE du PATIENT


PAACO GLOBULE

L'onglet ENTOURAGE du PATIENT



L'onglet « entourage » permet de renseigner toutes les personnes en lien avec l'usager. Cela permet aussi de définir son statut vis-à-vis de l'usager

Sa fonction première est de centraliser les informations et de partager cet annuaire pour avoir accès rapidement à un numéro de téléphone, adresse et des informations particulières.

 L'entourage du patient et ses informations sont partagés par défaut.

PAACO GLOBULE

L'onglet ENTOURAGE du PATIENT



Pour accéder au chapitre souhaité
Cliquer en maintenant le bouton Ctrl enfoncé sur le lien

1. Définir le lien avec l'utilisateur
2. Définir son statut
3. Définir l'ordre d'intervention
4. Contrôler la visibilité de l'entourage
5. Définir le lien avec l'utilisateur depuis la mini fiche



1. DÉFINIR LE LIEN AVEC L'ENTOURAGE DU PATIENT

PAACO GLOBULE

1. DÉFINIR LE LIEN AVEC L'ENTOURAGE DU PATIENT

1

Identité Entourage Intervenants Dossiers

2

Parenté

3


Parenté

4

5



Validier Annuler


Nom: MARTIN
 Prénom: Gaston
 Né(e) le: [date]
 ville de naissance: [text]
 Sexe: M F
 Statut marital: [dropdown]
 Tél. domicile: [text] Tél. personnel: [text] Tél. travail: [text] Profession: [text]
 Commentaire: [text]
 Adresse: [text]
 Famille / Entourage: [text]
 Parenté: Fils Nom: MARTIN Martin Précisions: [text]

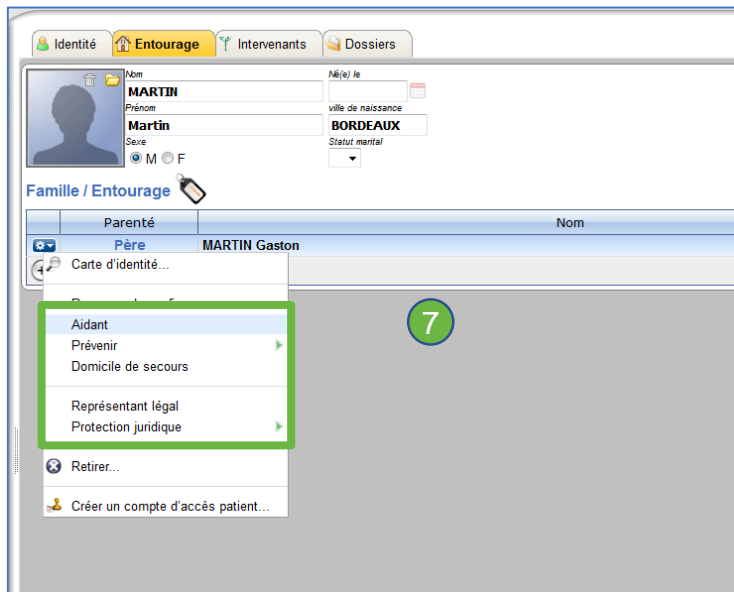
- 1 Cliquer sur « Entourage »
- 2 Cliquer sur 
- 3 Choisir le lien avec l'utilisateur
- 4 Remplir le fiche identité
- 5 Valider

PAACO GLOBULE

2. DÉFINIR LE STATUT

Parenté		Nom
 6	Père	MARTIN Gaston
		

- 6 Cliquer sur 
- 7 Définir son statut





3. DÉFINIR L'ORDRE D'INTERVENTION

PAACO GLOBULE

3. DÉFINIR L'ORDRE D'INTERVENTION

	Parenté	Nom	
	Père	MARTIN Gaston	Aidant

8

Cliquer sur

9

Définir l'ordre d'intervention

8

	Parenté	Nom	
	Père	MARTIN Gaston	Aidant
	<ul style="list-style-type: none"> Carte d'identité... Personne de confiance Aidant Prévenir <ul style="list-style-type: none"> En 1er En 2nd En 3ème En suivant Domicile de secours Représentant légal Protection juridique Retirer... Créer un compte d'accès patient... 		

9

	Parenté	Nom	
	Père	MARTIN Gaston	à prévenir (n° 1) Aidant


Renouveler l'opération pour définir une autre personne de l'entourage si besoin



4. CONTRÔLER LA VISIBILITÉ DE L'ENTOURAGE

PAACO GLOBULE

4. CONTRÔLER LA VISIBILITÉ DE L'ENTOURAGE

	Commune	S.	Patient	Aidant
		F	TEST MSP/PSP 2 patiente	
	BORDEAUX	M	test sos medecin	
	MONT DE MARSAN	F	TEST MSP/PSP 3 Patiente	
	rennes	F	cds cici	
		M	MARTIN Martin	MARTIN Gaston (père) MARTIN Suzette (mère)

Dans le tableau dossier les aidants (ou entourage) apparaissent dans l'ordre d'attribution "Prévenir"



5. DÉFINIR LE LIEN AVEC L'USAGER DEPUIS LA MINI FICHE

PAACO GLOBULE

5. DÉFINIR LE LIEN AVEC L'USAGER DEPUIS LA MINI FICHE

POSSIBILITE DE REMPLIR AVEC LA MÊME PROCEDURE DEPUIS LA MINI FICHE

MARTIN Martin


Identité
Entourage
Intervenants
Dossiers

Famille / Entourage 

	Parenté	Nom	Précisions
	Mère	MARTIN Suzette à prévenir (n° 2)	Aidant
	Père	MARTIN Gaston à prévenir (n° 1)	Aidant
			

Ouvrir le dossier

Migration
Mouvement...

 L'onglet « entourage » étant partagé par défaut, veuillez à noter dans la colonne « précisions », uniquement des informations pertinentes partageables.



ESQA
e-santé en action



Pour tous renseignements complémentaires
Merci de contacter en priorité votre Chargé d'Accompagnement Territoire
Ou le support au 05 64 09 00 90



La Nouvelle Aquitaine et l'Europe
agissent ensemble pour votre territoire

