



LES ALERTES ET NOTIFICATIONS SUR IOS

DÉFINIR LES ALERTES SUR IOS

1. LES NOTIFICATIONS

2. LES ALERTES



Pour accéder au chapitre souhaité
Cliquer en maintenant le bouton Ctrl enfoncé sur le lien .



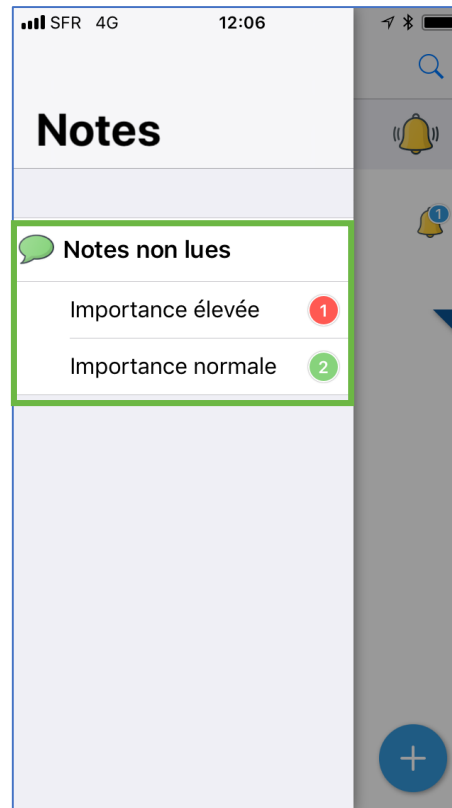
LES NOTIFICATIONS SUR IOS

PAACO GLOBULE

Les notifications



La bulle verte avec un chiffre indique le nombre de nouvelles notes disponibles dans la file



En cliquant sur la bulle, les détails sur l'importance des notes sont mentionnés



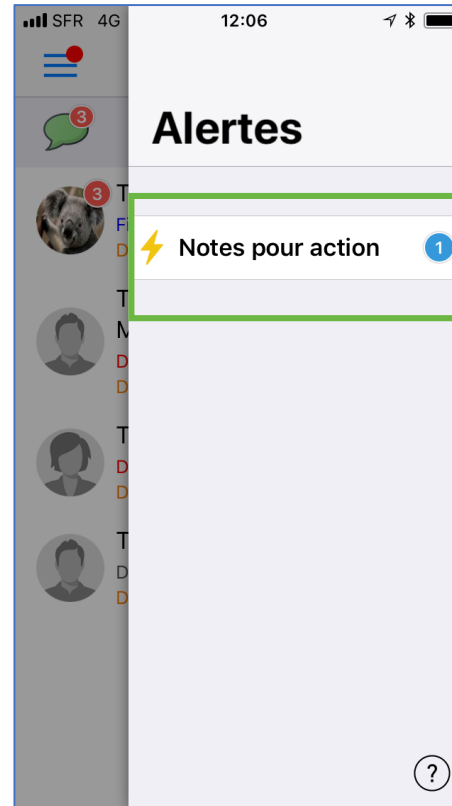
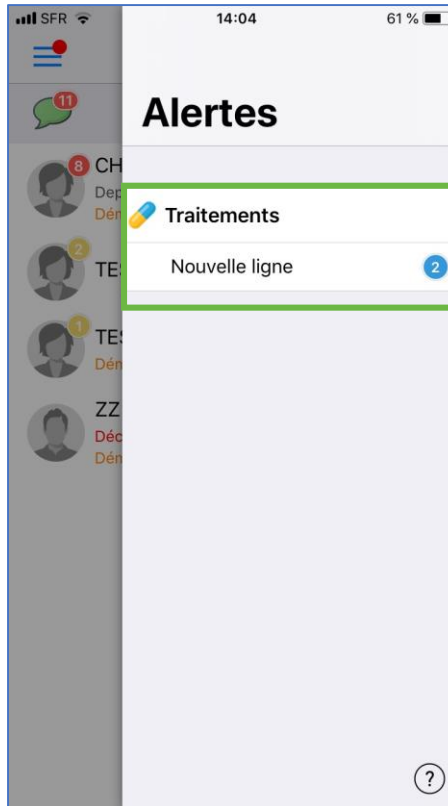
Pour lire la nouvelle note, il faut rentrer dans le dossier du patient.




LES ALERTES SUR IOS

PAACO GLOBULE

Les alertes



i Pour connaître les modalités de l'alerte, il faut rentrer dans le dossier du patient.

 La cloche indique le nombre d'alertes disponibles dans la file

En cliquant dessus le détail apparaît



ESQA
e-santé en action



Pour tous renseignements complémentaires
Merci de contacter en priorité votre Chargé d'Accompagnement Territoire
Ou le support au 05 64 09 00 90



La Nouvelle Aquitaine et l'Europe
agissent ensemble pour votre territoire

