



# LES ALERTES ET NOTIFICATIONS SUR ANDROID

## DÉFINIR LES ALERTES SUR IOS

1. LES NOTIFICATIONS

2. LES ALERTES



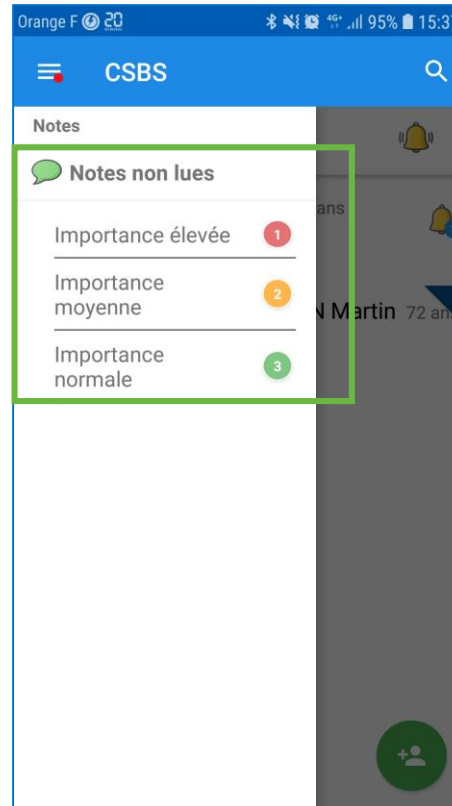
Pour accéder au chapitre souhaité  
Cliquer en maintenant le bouton Ctrl enfoncé sur le lien .




# LES NOTIFICATIONS SUR ANDROID

# PAACO GLOBULE

## Les notifications



**i** Pour lire la nouvelle note, il faut rentrer dans le dossier du patient.

 La bulle verte avec un chiffre indique le nombre de nouvelles notes disponibles dans la file

En cliquant sur la bulle, le détail sur l'importance des notes sont mentionnées




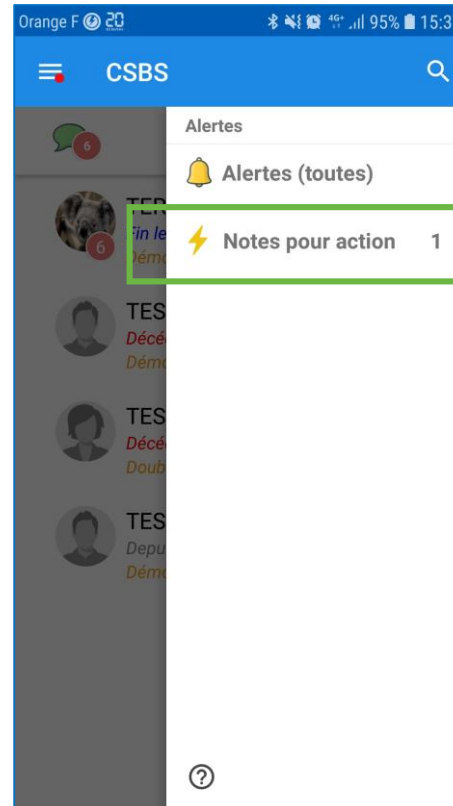
# LES ALERTES SUR ANDROID

# PAACO GLOBULE


## Les alertes



 La cloche indique le nombre d'alertes disponibles dans la file



En cliquant dessus le détail apparaît

 Pour connaître les modalités de l'alerte, il faut rentrer dans le dossier du patient.



**ESQA**  
e-santé en action



Pour tous renseignements complémentaires  
Merci de contacter en priorité votre Chargé d'Accompagnement Territoire  
Ou le support au 05 64 09 00 90



**La Nouvelle Aquitaine et l'Europe**  
*agissent ensemble pour votre territoire*

